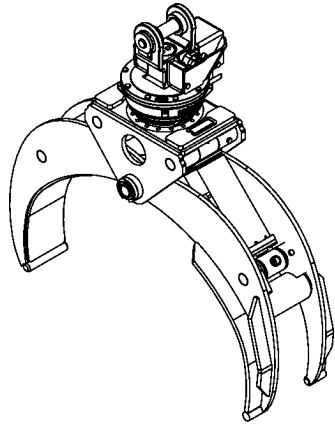




Grappin à Rail

4550RA avec rotateur RT-252



Ouverture	50 po. (1270 mm)
Fermeture	4 po. (102 mm)
Volume	.180 cordes de bois de 8 pieds
Surface pointe à pointe	2.9 pieds carrés (.27 mètres carrés)
Capacité de levage de la rotation	25000 lb (11340 kg)
Couple à la pression régulée	16150 lb po. (1825 Nm)
Épaisseur d'acier*	
Poids	1150 lb (522 kg)

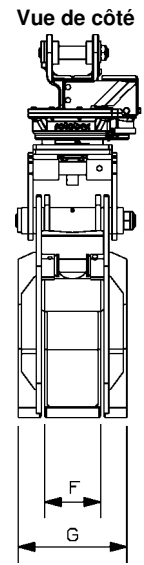
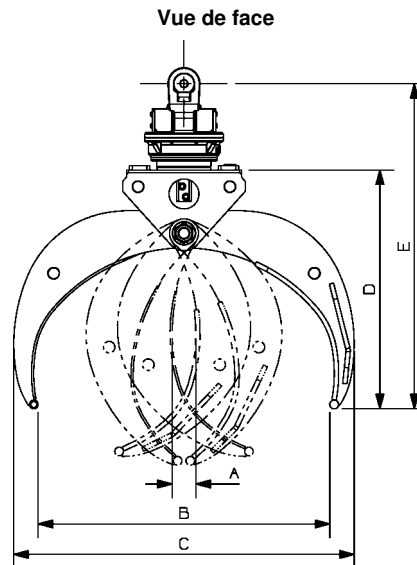
*Acier à haute limite élastique: 165,000 psi (1138 MPa)

Rotateur	Pression maximum: 5000 psi (345 bars)	Débit recommandé: 9 gpm (34 l/min.)
Le débit recommandé, pour la rotation générera une vitesse de 30 rpm.		

Cylindre	Diamètre	Pression recommandée	Gamme de pression	Gamme de débit	Soupapes de retenue
Standard	4" (102 mm)	2500 psi (172 bars)	2000 - 3000 psi (138 - 207 bars)	19 - 29 gpm (72 - 110 l/min.)	oui

Le débit maximum pour les cylindres du grappin générera théoriquement un cycle ouverture/fermeture complet en 4 secondes.

Référence	Dimension
A	4 po. (102 mm)
B	50 po. (1270 mm)
C	58 3/8 po. (1483 mm)
D	41 po. (1041 mm)
E	55 7/8 po. (1419 mm)
F	8 1/2 po. (216 mm)
G	16 1/2 po. (419 mm)
H	



Options disponible / Notes

site web: www.rotobec.com

courriel: rotobec@rotobec.com

Rotobec Inc.: Bureau chef desservant l'Est du Canada et les Manufacturiers d'équipement d'origine
 Rotobec West: Filiale desservant l'Ouest du Canada et des États-Unis
 Rotobec USA: Filiale desservant l'Est et le Centre des États-Unis

Tél: (418) 383-3002 Fax: (418) 383-5334
 Tél: (250) 765-1161 Fax: (250) 765-0035
 Tél: (603) 444-2103 Fax: (603) 444-0327