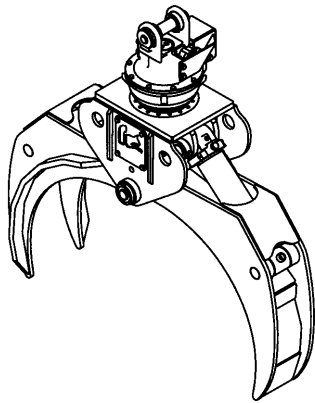




Pince à Grumes

4552HD avec rotateur RT-252



Ouverture	52 3/4 po. (1340 mm)
Fermeture	4 1/2 po. (114 mm)
Volume	.228 cordes de bois de 8 pieds
Surface pointe à pointe	3.7 pieds carrés (.34 mètres carrés)
Capacité de levage du rotateur	25000 lb (11340 kg)
Couple à la pression régulée	16150 lb po. (1825 Nm) @ 1450 psi (100 bars)
Épaisseur d'acier*	3/4" (19 mm)
Poids	1520 lb (689 kg)

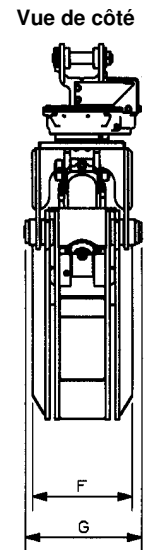
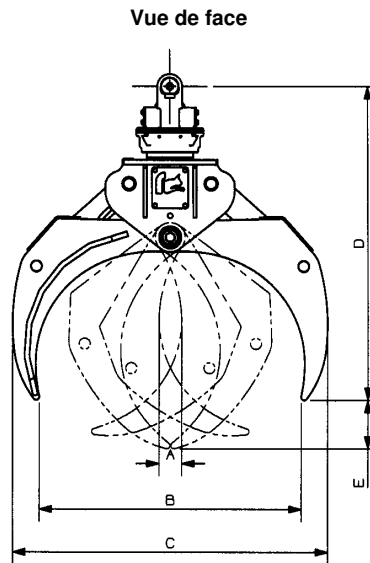
*Acier à haute limite élastique: 165,000 psi (1138 MPa)

Rotateur	Pression maximum: 5000 psi (345 bars)	Débit recommandé: 9 gpm (34 l/min.)
Le débit recommandé, pour la rotation générera une vitesse de 30 rpm.		

Cylindre	Diamètre	Pression recommandée	Gamme de pression	Gamme de débit	Soupapes de retenue
Standard	4" (102 mm)	3000 psi (207 bars)	2500 - 5000 psi (172 - 345 bars)	22 - 33 gpm (83 - 125 l/min.)	oui

Le débit maximum pour les cylindres du grappin générera théoriquement un cycle ouverture/fermeture complet en 4 secondes.

Référence	Dimension
A	4 1/2 po. (114 mm)
B	52 3/4 po. (1340 mm)
C	63 3/8 po. (1610 mm)
D	63 1/4 po. (1607 mm)
E	9 3/4 po. (248 mm)
F	17 1/2 po. (445 mm)
G	20 1/2 po. (521 mm)
H	



OPTIONS: Protection pour les billots, incluant barre ronde sur les pointes et lanières de protection à l'intérieur des mâchoires. Pointes des mâchoires modifiées pour éviter d'endommager les billots (disponible sur modèles Heavy-Duty, standard sur modèles Super Heavy-Duty). Soupape de protection contre les impacts.

site web: www.rotobec.com

courriel: rotobec@rotobec.com

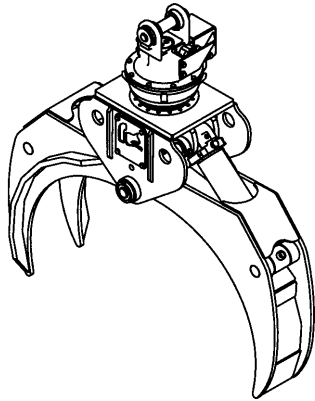
Rotobec Inc.: Bureau chef desservant l'Est du Canada et les Manufacturiers d'équipement d'origine
 Rotobec West: Filiale desservant l'Ouest du Canada et des États-Unis
 Rotobec USA: Filiale desservant l'Est et le Centre des États-Unis

Tél: (418) 383-3002 Fax: (418) 383-5334
 Tél: (250) 765-1161 Fax: (250) 765-0035
 Tél: (603) 444-2103 Fax: (603) 444-0327



Pince à Grumes

4552HD avec rotateur RT-322



Ouverture	52 3/4 po. (1340 mm)
Fermeture	4 1/2 po. (114 mm)
Volume	.228 cordes de bois de 8 pieds
Surface pointe à pointe	3.7 pieds carrés (.34 mètres carrés)
Capacité de levage du rotateur	32000 lb (14515 kg)
Couple à la pression régulée	16150 lb po. (1825 Nm) @ 1450 psi (100 bars)
Épaisseur d'acier*	3/4" (19 mm)
Poids	1515 lb (687 kg)

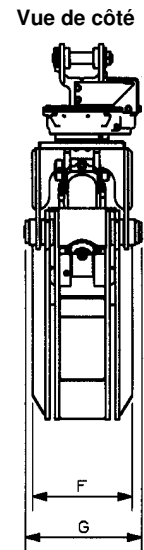
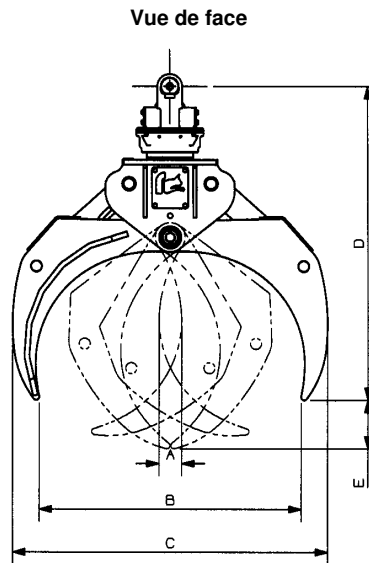
*Acier à haute limite élastique: 165,000 psi (1138 MPa)

Rotateur	Pression maximum: 5000 psi (345 bars)	Débit recommandé: 9 gpm (34 l/min.)
Le débit recommandé, pour la rotation générera une vitesse de 30 rpm.		

Cylindre	Diamètre	Pression recommandée	Gamme de pression	Gamme de débit	Soupapes de retenue
Standard	4" (102 mm)	3000 psi (207 bars)	2500 - 5000 psi (172 - 345 bars)	22 - 33 gpm (83 - 125 l/min.)	oui

Le débit maximum pour les cylindres du grappin générera théoriquement un cycle ouverture/fermeture complet en 4 secondes.

Référence	Dimension
A	4 1/2 po. (114 mm)
B	52 3/4 po. (1340 mm)
C	63 3/8 po. (1610 mm)
D	64 1/8 po. (1629 mm)
E	9 3/4 po. (248 mm)
F	17 1/2 po. (445 mm)
G	20 1/2 po. (521 mm)
H	



OPTIONS: Protection pour les billots, incluant barre ronde sur les pointes et lanières de protection à l'intérieur des mâchoires. Pointes des mâchoires modifiées pour éviter d'endommager les billots (disponible sur modèles Heavy-Duty, standard sur modèles Super Heavy-Duty). Soupape de protection contre les impacts.

site web: www.rotobec.com

courriel: rotobec@rotobec.com

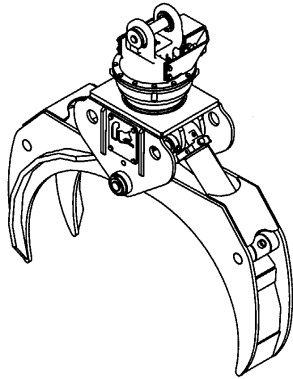
Rotobec Inc.: Bureau chef desservant l'Est du Canada et les Manufacturiers d'équipement d'origine
 Rotobec West: Filiale desservant l'Ouest du Canada et des États-Unis
 Rotobec USA: Filiale desservant l'Est et le Centre des États-Unis

Tél: (418) 383-3002 Fax: (418) 383-5334
 Tél: (250) 765-1161 Fax: (250) 765-0035
 Tél: (603) 444-2103 Fax: (603) 444-0327



Pince à Grumes

4552HD avec rotateur RT-504



Ouverture	52 3/4 po. (1340 mm)
Fermeture	4 1/2 po. (114 mm)
Volume	.228 cordes de bois de 8 pieds
Surface pointe à pointe	3.7 pieds carrés (.34 mètres carrés)
Capacité de levage du rotateur	50000 lb (22680 kg)
Couple à la pression régulée	14910 lb po. (1685 Nm) @ 1160 psi (80 bars)
Épaisseur d'acier*	3/4" (19 mm)
Poids	1695 lb (769 kg)

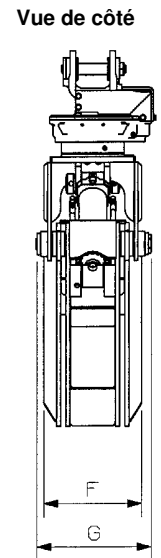
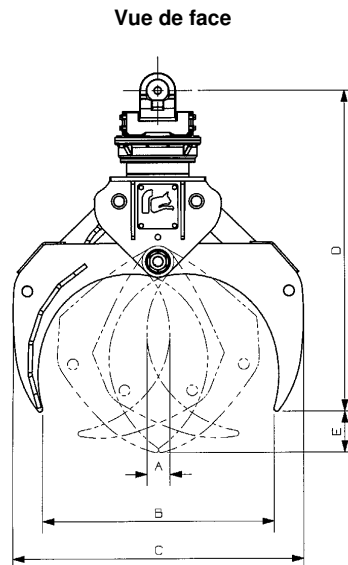
*Acier à haute limite élastique: 165,000 psi (1138 MPa)

Rotateur	Pression maximum: 5000 psi (345 bars)	Débit recommandé: 9 gpm (34 l/min.)
Le débit recommandé, pour la rotation générera une vitesse de 25 rpm.		

Cylindre	Diamètre	Pression recommandée	Gamme de pression	Gamme de débit	Soupapes de retenue
Standard	4" (102 mm)	3000 psi (207 bars)	2500 - 5000 psi (172 - 345 bars)	22 - 33 gpm (83 - 125 l/min.)	oui

Le débit maximum pour les cylindres du grappin générera théoriquement un cycle ouverture/fermeture complet en 4 secondes.

Référence	Dimension
A	4 1/2 po. (114 mm)
B	52 3/4 po. (1340 mm)
C	63 3/8 po. (1610 mm)
D	65 1/4 po. (1657 mm)
E	9 3/4 po. (248 mm)
F	17 1/2 po. (445 mm)
G	20 1/2 po. (521 mm)
H	



OPTIONS: Ensemble de scie RotoCut. Protection pour les billots, incluant barre ronde sur les pointes et lanières de protection à l'intérieur des mâchoires. Pointes des mâchoires modifiées pour éviter d'endommager les billots (disponible sur modèles Heavy-Duty, standard sur modèles Super Heavy-Duty). Soupape de protection contre les impacts.

site web: www.rotobec.com

courriel: rotobec@rotobec.com

Rotobec Inc.: Bureau chef desservant l'Est du Canada et les Manufacturiers d'équipement d'origine
 Rotobec West: Filiale desservant l'Ouest du Canada et des États-Unis
 Rotobec USA: Filiale desservant l'Est et le Centre des États-Unis

Tél: (418) 383-3002 Fax: (418) 383-5334
 Tél: (250) 765-1161 Fax: (250) 765-0035
 Tél: (603) 444-2103 Fax: (603) 444-0327