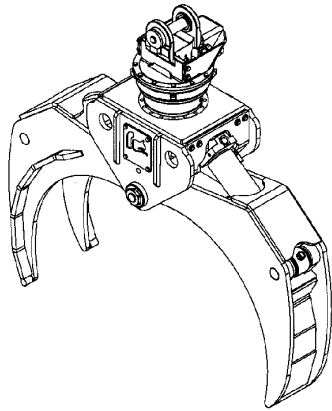




Pince à Grumes

4560SHD avec rotateur RT-504



Ouverture	60 1/8 po. (1527 mm)
Fermeture	4 3/4 po. (121 mm)
Volume	.321 cordes de bois de 8 pieds
Surface pointe à pointe	5.1 pieds carrés (.48 mètres carrés)
Capacité de levage du rotateur	50000 lb (22680 kg)
Couple à la pression régulée	18630 lb po. (2105 Nm) @ 1450 psi (100 bars)
Épaisseur d'acier*	1" (25 mm)
Poids	2475 lb (1123 kg)

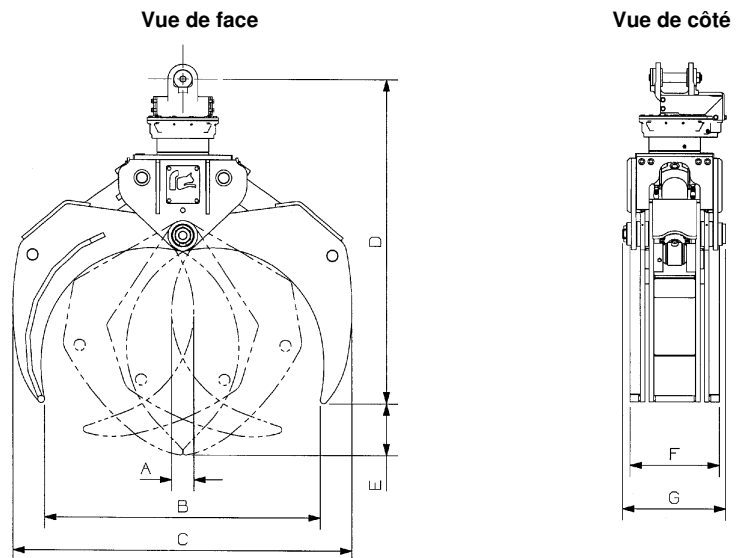
*Acier à haute limite élastique: 165,000 psi (1138 MPa)

Rotateur	Pression maximum: 5000 psi (345 bars)	Débit recommandé: 9 gpm (34 l/min.)
Le débit recommandé, pour la rotation générera une vitesse de 25 rpm.		

Cylindre	Diamètre	Pression recommandée	Gamme de pression	Gamme de débit	Soupapes de retenue
Standard	4 1/2" (114 mm)	3000 psi (207 bars)	2500 - 5000 psi (172 - 345 bars)	29 - 41 gpm (110 - 155 l/min.)	oui

Le débit maximum pour les cylindres du grappin générera théoriquement un cycle ouverture/fermeture complet en 5 secondes.

Référence	Dimension
A	4 3/4 po. (121 mm)
B	60 1/8 po. (1527 mm)
C	74 po. (1880 mm)
D	71 1/4 po. (1810 mm)
E	11 3/8 po. (289 mm)
F	19 1/2 po. (495 mm)
G	22 1/2 po. (572 mm)
H	



OPTIONS: Protection pour les billots. Barre ronde sur les pointes de mâchoires pour éviter d'endommager les billots est standard sur modèles (SHD) Super Heavy-Duty. Soupape de protection contre les impacts.

site web: www.rotobec.com

courriel: rotobec@rotobec.com

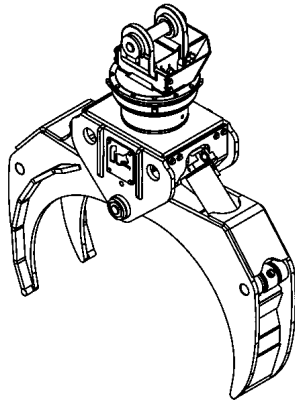
Rotobec Inc.: Bureau chef desservant l'Est du Canada et les Manufacturiers d'équipement d'origine
 Rotobec West: Filiale desservant l'Ouest du Canada et des États-Unis
 Rotobec USA: Filiale desservant l'Est et le Centre des États-Unis

Tél: (418) 383-3002 Fax: (418) 383-5334
 Tél: (250) 765-1161 Fax: (250) 765-0035
 Tél: (603) 444-2103 Fax: (603) 444-0327



Pince à Grumes

4560SHD avec rotateur RT-1004



Ouverture	60 1/8 po. (1527 mm)
Fermeture	4 3/4 po. (121 mm)
Volume	.321 cordes de bois de 8 pieds
Surface pointe à pointe	5.1 pieds carrés (.48 mètres carrés)
Capacité de levage du rotateur	100000 lb (45360 kg)
Couple à la pression régulée	22360 lb po. (2527 Nm) @ 1450 psi (100 bars)
Épaisseur d'acier*	1" (25 mm)
Poids	2715 lb (1232 kg)

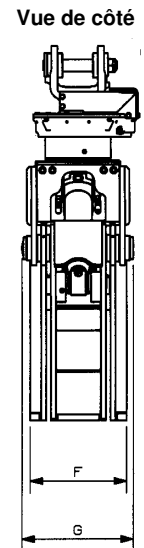
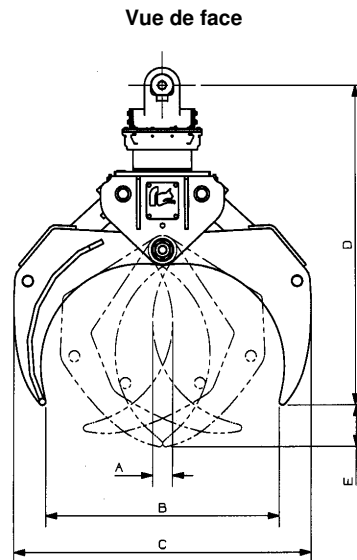
*Acier à haute limite élastique: 165,000 psi (1138 MPa)

Rotateur	Pression maximum: 5000 psi (345 bars)	Débit recommandé: 8 gpm (30 l/min.)
Le débit recommandé, pour la rotation générera une vitesse de 20 rpm.		

Cylindre	Diamètre	Pression recommandée	Gamme de pression	Gamme de débit	Soupapes de retenue
Standard	4 1/2" (114 mm)	3000 psi (207 bars)	2500 - 5000 psi (172 - 345 bars)	29 - 41 gpm (110 - 155 l/min.)	oui

Le débit maximum pour les cylindres du grappin générera théoriquement un cycle ouverture/fermeture complet en 5 secondes.

Référence	Dimension
A	4 3/4 po. (121 mm)
B	60 1/8 po. (1527 mm)
C	74 po. (1880 mm)
D	74 1/8 po. (1883 mm)
E	11 3/8 po. (289 mm)
F	19 1/2 po. (495 mm)
G	22 1/2 po. (572 mm)
H	



OPTIONS: Protection pour les billots. Barre ronde sur les pointes de mâchoires pour éviter d'endommager les billots est standard sur modèles (SHD) Super Heavy-Duty. Soupape de protection contre les impacts.

site web: www.rotobec.com

courriel: rotobec@rotobec.com

Rotobec Inc.: Bureau chef desservant l'Est du Canada et les Manufacturiers d'équipement d'origine
 Rotobec West: Filiale desservant l'Ouest du Canada et des États-Unis
 Rotobec USA: Filiale desservant l'Est et le Centre des États-Unis

Tél: (418) 383-3002 Fax: (418) 383-5334
 Tél: (250) 765-1161 Fax: (250) 765-0035
 Tél: (603) 444-2103 Fax: (603) 444-0327