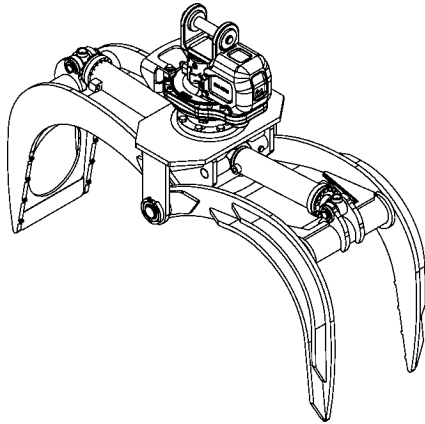




Grappin à Rail

6007RA avec rotateur RT-222



Ouverture	61 3/4 po. (1568 mm)
Fermeture	6 3/4 po. (171 mm)
Volume	.278 cordes de bois de 8 pieds
Surface pointe à pointe	4.5 pieds carrés (.41 mètres carrés)
Capacité de levage de la rotation	22000 lb (9980 kg)
Couple à la pression régulée	10700 lb po. (1209 Nm)
Épaisseur d'acier*	
Poids	940 lb (426 kg)

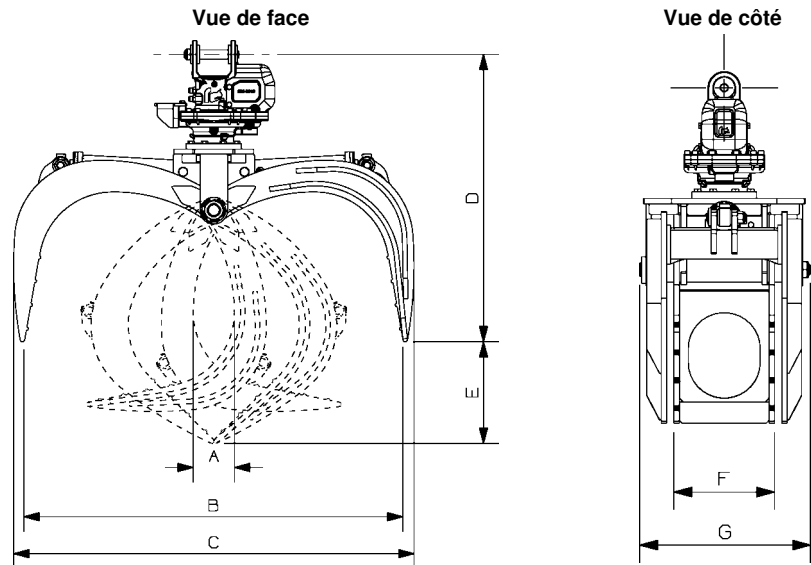
*Acier à haute limite élastique: 165,000 psi (1138 MPa)

Rotateur	Pression maximum: 5000 psi (345 bars)	Débit recommandé: 10 gpm (38 l/min.)
Le débit recommandé, pour la rotation générera une vitesse de 30 rpm.		

Cylindre	Diamètre	Pression recommandée	Gamme de pression	Gamme de débit	Soupapes de retenue
Standard	3 1/2" (89 mm)	2350 psi (162 bars)	2000 - 2700 psi (138 - 186 bars)	16 - 24 gpm (61 - 91 l/min.)	non
Standard	3" (76 mm)	3250 psi (224 bars)	2800 - 3700 psi (193 - 255 bars)	11 - 16 gpm (42 - 61 l/min.)	non

Le débit maximum pour les cylindres du grappin générera théoriquement un cycle ouverture/fermeture complet en 4 secondes.

Référence	Dimension
A	6 3/4 po. (171 mm)
B	61 3/4 po. (1568 mm)
C	65 1/4 po. (1657 mm)
D	46 7/8 po. (1191 mm)
E	16 1/2 po. (419 mm)
F	14 po. (356 mm)
G	23 1/2 po. (597 mm)
H	



Options disponible / Notes

site web: www.rotobec.com

courriel: rotobec@rotobec.com

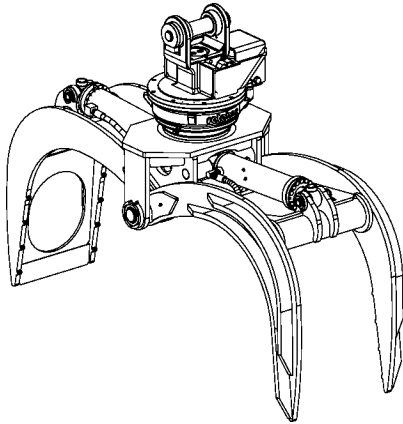
Rotobec Inc.: Bureau chef desservant l'Est du Canada et les Manufacturiers d'équipement d'origine
 Rotobec West: Filiale desservant l'Ouest du Canada et des États-Unis
 Rotobec USA: Filiale desservant l'Est et le Centre des États-Unis

Tél: (418) 383-3002 Fax: (418) 383-5334
 Tél: (250) 765-1161 Fax: (250) 765-0035
 Tél: (603) 444-2103 Fax: (603) 444-0327



Grappin à Rail

6007RA avec rotateur RT-252



Ouverture	61 3/4 po. (1568 mm)
Fermeture	6 3/4 po. (171 mm)
Volume	.278 cordes de bois de 8 pieds
Surface pointe à pointe	4.5 pieds carrés (.41 mètres carrés)
Capacité de levage de la rotation	25000 lb (11340 kg)
Couple à la pression régulée	16150 lb po. (1825 Nm)
Épaisseur d'acier*	
Poids	975 lb (442 kg)

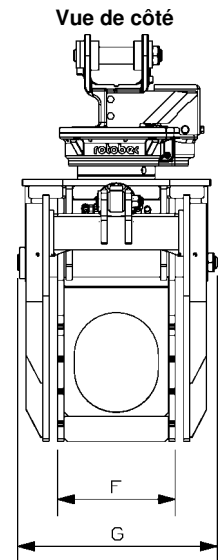
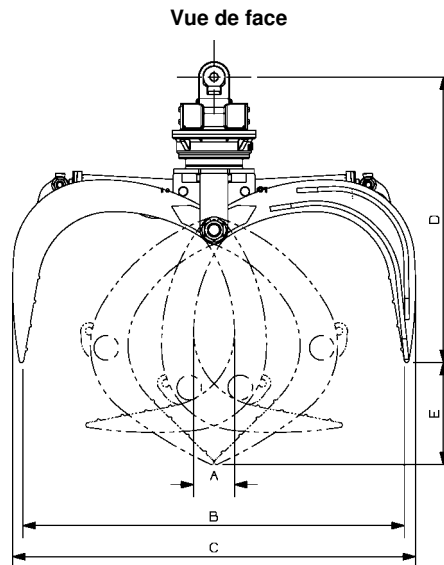
*Acier à haute limite élastique: 165,000 psi (1138 MPa)

Rotateur	Pression maximum: 5000 psi (345 bars)	Débit recommandé: 9 gpm (34 l/min.)
Le débit recommandé, pour la rotation générera une vitesse de 30 rpm.		

Cylindre	Diamètre	Pression recommandée	Gamme de pression	Gamme de débit	Soupapes de retenue
Standard	3 1/2" (89 mm)	2350 psi (162 bars)	2000 - 2700 psi (138 - 186 bars)	16 - 24 gpm (61 - 91 l/min.)	non
Standard	3" (76 mm)	3250 psi (224 bars)	2800 - 3700 psi (193 - 255 bars)	11 - 16 gpm (42 - 61 l/min.)	non

Le débit maximum pour les cylindres du grappin générera théoriquement un cycle ouverture/fermeture complet en 4 secondes.

Référence	Dimension
A	6 3/4 po. (171 mm)
B	61 3/4 po. (1568 mm)
C	65 1/4 po. (1657 mm)
D	46 1/4 po. (1175 mm)
E	16 1/2 po. (419 mm)
F	14 po. (356 mm)
G	23 1/2 po. (597 mm)
H	



Options disponible / Notes

site web: www.rotobec.com

courriel: rotobec@rotobec.com

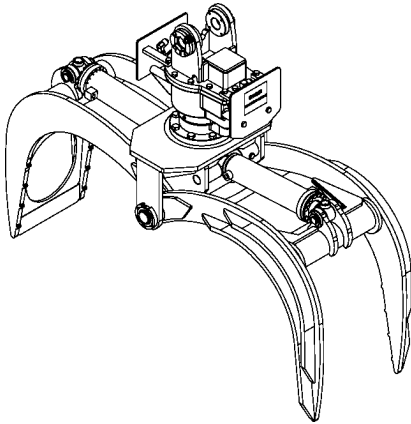
Rotobec Inc.: Bureau chef desservant l'Est du Canada et les Manufacturiers d'équipement d'origine
 Rotobec West: Filiale desservant l'Ouest du Canada et des États-Unis
 Rotobec USA: Filiale desservant l'Est et le Centre des États-Unis

Tél: (418) 383-3002 Fax: (418) 383-5334
 Tél: (250) 765-1161 Fax: (250) 765-0035
 Tél: (603) 444-2103 Fax: (603) 444-0327



Grappin à Rail

6007RA avec rotateur R-9150



Ouverture	61 3/4 po. (1568 mm)
Fermeture	6 3/4 po. (171 mm)
Volume	.278 cordes de bois de 8 pieds
Surface pointe à pointe	4.5 pieds carrés (.41 mètres carrés)
Capacité de levage de la rotation	18000 lb (8165 kg)
Couple à la pression régulée	8450 lb po. (955 Nm)
Épaisseur d'acier*	
Poids	930 lb (422 kg)

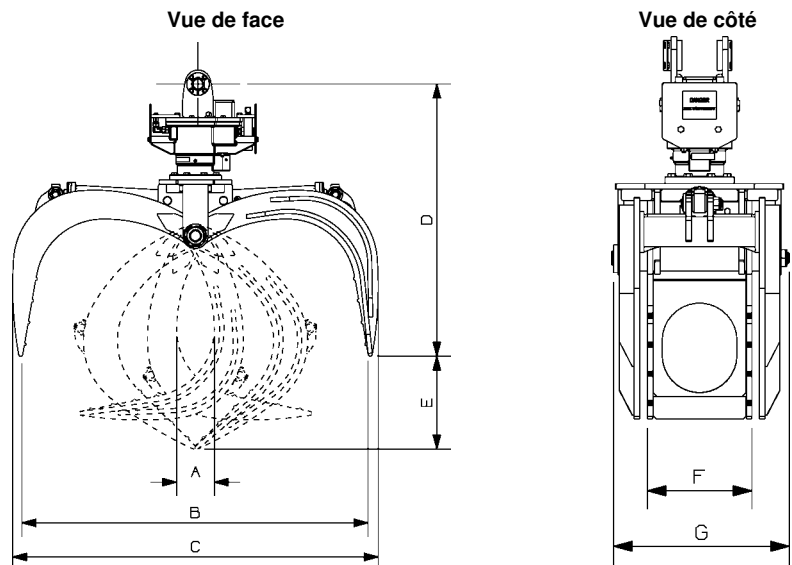
*Acier à haute limite élastique: 165,000 psi (1138 MPa)

Rotateur	Pression maximum: 4000 psi (276 bars)	Débit recommandé: 8 gpm (30 l/min.)
Le débit recommandé, pour la rotation générera une vitesse de 30 rpm.		

Cylindre	Diamètre	Pression recommandée	Gamme de pression	Gamme de débit	Soupapes de retenue
Standard	3 1/2" (89 mm)	2350 psi (162 bars)	2000 - 2700 psi (138 - 186 bars)	16 - 24 gpm (61 - 91 l/min.)	non
Standard	3" (76 mm)	3250 psi (224 bars)	2800 - 3700 psi (193 - 255 bars)	11 - 16 gpm (42 - 61 l/min.)	non

Le débit maximum pour les cylindres du grappin générera théoriquement un cycle ouverture/fermeture complet en 4 secondes.

Référence	Dimension
A	6 3/4 po. (171 mm)
B	61 3/4 po. (1568 mm)
C	65 1/4 po. (1657 mm)
D	48 1/2 po. (1232 mm)
E	16 1/2 po. (419 mm)
F	14 po. (356 mm)
G	23 1/2 po. (597 mm)
H	



Options disponible / Notes

site web: www.rotobec.com

courriel: rotobec@rotobec.com

Rotobec Inc.: Bureau chef desservant l'Est du Canada et les Manufacturiers d'équipement d'origine
 Rotobec West: Filiale desservant l'Ouest du Canada et des États-Unis
 Rotobec USA: Filiale desservant l'Est et le Centre des États-Unis

Tél: (418) 383-3002 Fax: (418) 383-5334
 Tél: (250) 765-1161 Fax: (250) 765-0035
 Tél: (603) 444-2103 Fax: (603) 444-0327