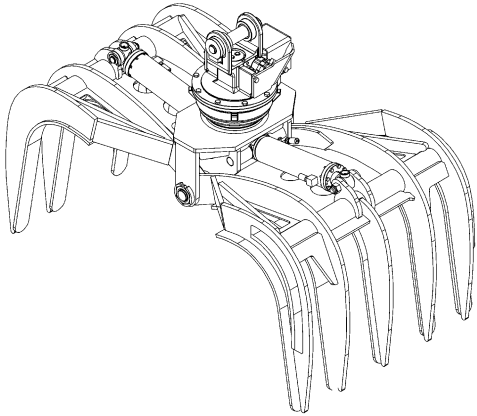




Grappin à Usages Multiples

6609MUL avec rotateur RT-252



Ouverture	65" po. (1651 mm)
Fermeture	10 3/4 po. (273 mm)
Volume	.98 verge cube 0.75 mètre cube
Surface pointe à pointe	5.3 pieds carrés (.49 mètres carrés)
Capacité de levage du rotateur	25000 lb (11340 kg)
Couple à la pression régulée	16150 lb po. (1825 Nm) @ 1450 psi (100 bars)
Épaisseur d'acier*	3/4" (19 mm)
Poids	1515 lb (687 kg)

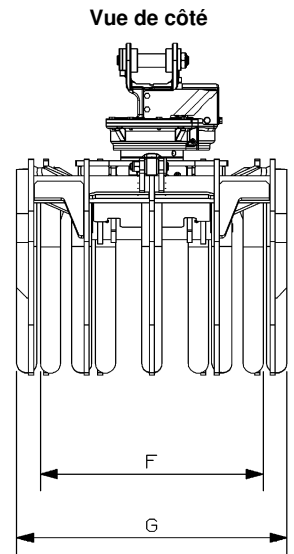
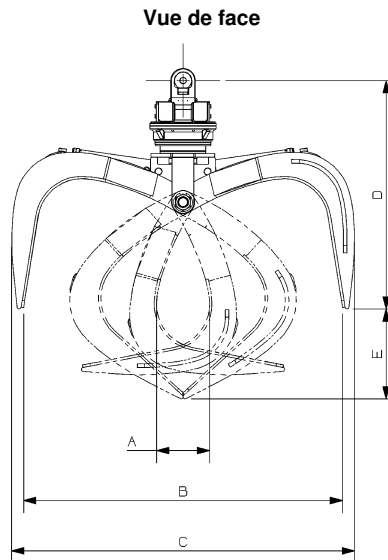
*Acier à haute limite élastique: 165,000 psi (1138 MPa)

Rotateur	Pression maximum: 5000 psi (345 bars)	Débit recommandé: 9 gpm (34 l/min.)
Le débit recommandé, pour la rotation générera une vitesse de 30 rpm.		

Cylindre	Diamètre	Pression recommandée	Gamme de pression	Gamme de débit	Soupapes de retenue
Standard	3 1/2" (89 mm)	3050 psi (210 bars)	2600 - 3500 psi (179 - 241 bars)	16 - 24 gpm (61 - 91 l/min.)	n/a
Standard	3" (76 mm)	4050 psi (279 bars)	3600 - 4500 psi (248 - 310 bars)	11 - 16 gpm (42 - 61 l/min.)	n/a

Le débit maximum pour les cylindres du grappin générera théoriquement un cycle ouverture/fermeture complet en 4 secondes.

Référence	Dimension
A	10 3/4 po. (273 mm)
B	65 po. (1651 mm)
C	70 po. (1778 mm)
D	46 1/2 po. (1181 mm)
E	18 1/4 po. (464 mm)
F	33 po. (838 mm)
G	40 po. (1016 mm)



Options disponible / Notes

site web: www.rotobec.com

courriel: rotobec@rotobec.com

Rotobec Inc.: Bureau chef desservant l'Est du Canada et les Manufacturiers d'équipement d'origine
 Rotobec West: Filiale desservant l'Ouest du Canada et des États-Unis
 Rotobec USA: Filiale desservant l'Est et le Centre des États-Unis

Tél: (418) 383-3002 Fax: (418) 383-5334
 Tél: (250) 765-1161 Fax: (250) 765-0035
 Tél: (603) 444-2103 Fax: (603) 444-0327