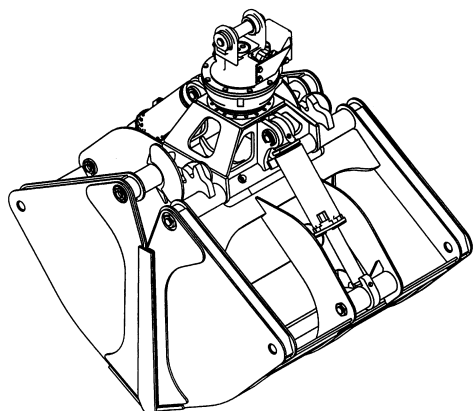




# Grappin pour agrégats & matériaux en vrac

## CSB100 avec rotateur RT-252



<b>Ouverture</b>	79 1/2 po. (2019 mm)	
<b>Volume</b>	1.00 verge cube	0.77 mètre cube
<b>Capacité de levage du rotateur</b>	25000 lb (11340 kg)	
<b>Couple à la pression régulée</b>	16150 lb po. (1825 Nm) @ 1450 psi (100 bars)	
<b>Poids</b>	1915 lb (869 kg)	

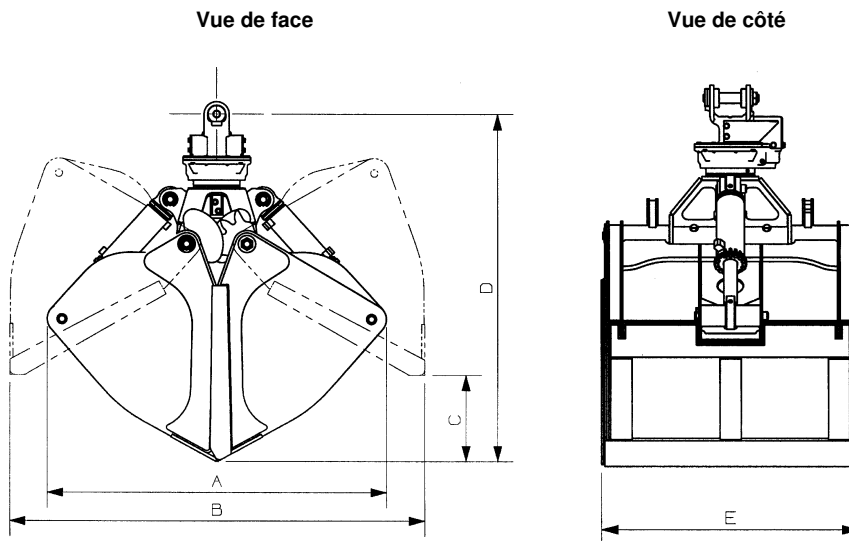
<b>Rotateur</b>	<b>Pression maximum:</b> 5000 psi (345 bars)	<b>Débit recommandé:</b> 9 gpm (34 l/min.)
-----------------	--	--

Le débit recommandé, pour la rotation générera une vitesse de 30 rpm.

Cylindre	Diamètre	Pression recommandée	Gamme de pression	Gamme de débit	Soupapes de retenue
Standard	4" (102 mm)	2250 psi (155 bars)	2000 - 2500 psi (138 - 172 bars)	21 - 32 gpm (79 - 121 l/min.)	non
Standard	3 1/2" (89 mm)	3050 psi (210 bars)	2600 - 3500 psi (179 - 241 bars)	16 - 24 gpm (61 - 91 l/min.)	non
Standard	3" (76 mm)	4050 psi (279 bars)	3600 - 4500 psi (248 - 310 bars)	11 - 16 gpm (42 - 61 l/min.)	non

Le débit maximum pour les cylindres du grappin générera théoriquement un cycle ouverture/fermeture complet en 4 secondes.

Référence	Dimension
A	65 po. (1651 mm)
B	79 1/2 po. (2019 mm)
C	21 1/4 po. (540 mm)
D	60 3/4 po. (1543 mm)
E	40 3/4 po. (1035 mm)



\* Ces dimensions varient selon l'installation.

### Options disponible / Notes

site web: [www.rotobec.com](http://www.rotobec.com)

courriel: [rotobec@rotobec.com](mailto:rotobec@rotobec.com)

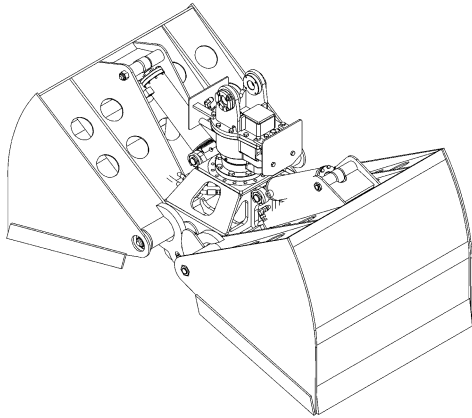
Rotobec Inc.: Bureau chef desservant l'Est du Canada et les Manufacturiers d'équipement d'origine  
 Rotobec West: Filiale desservant l'Ouest du Canada et des États-Unis  
 Rotobec USA: Filiale desservant l'Est et le Centre des États-Unis

Tél: (418) 383-3002 Fax: (418) 383-5334  
 Tél: (250) 765-1161 Fax: (250) 765-0035  
 Tél: (603) 444-2103 Fax: (603) 444-0327



# Grappin pour agrégats & matériaux en vrac

## CSB100 avec rotateur R-9150



<b>Ouverture</b>	79 1/2 po. (2019 mm)	
<b>Volume</b>	1.00 verge cube	0.77 mètre cube
<b>Capacité de levage du rotateur</b>	18000 lb (8165 kg)	
<b>Couple à la pression régulée</b>	8450 lb po. (955 Nm)	@ 913 psi (63 bars)
<b>Poids</b>	1834 lb (832 kg)	

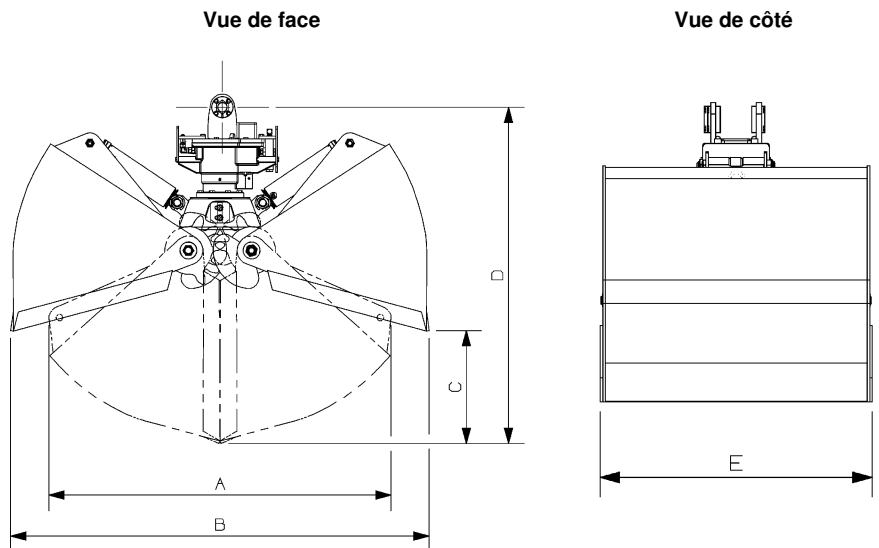
<b>Rotateur</b>	<b>Pression maximum:</b> 4000 psi (276 bars)	<b>Débit recommandé:</b> 8 gpm (30 l/min.)
-----------------	--	--

Le débit recommandé, pour la rotation générera une vitesse de 30 rpm.

Cylindre	Diamètre	Pression recommandée	Gamme de pression	Gamme de débit	Soupapes de retenue
Standard	4" (102 mm)	2250 psi (155 bars)	2000 - 2500 psi (138 - 172 bars)	21 - 32 gpm (79 - 121 l/min.)	non
Standard	3 1/2" (89 mm)	3050 psi (210 bars)	2600 - 3500 psi (179 - 241 bars)	16 - 24 gpm (61 - 91 l/min.)	non
Standard	3" (76 mm)	4050 psi (279 bars)	3600 - 4500 psi (248 - 310 bars)	11 - 16 gpm (42 - 61 l/min.)	non

Le débit maximum pour les cylindres du grappin générera théoriquement un cycle ouverture/fermeture complet en 4 secondes.

Référence	Dimension
A	65 po. (1651 mm)
B	79 1/2 po. (2019 mm)
C	21 1/4 po. (540 mm)
D	63 1/2 po. (1613 mm)
E	40 3/4 po. (1035 mm)



\* Ces dimensions varient selon l'installation.

### Options disponible / Notes

site web: [www.rotobec.com](http://www.rotobec.com)

courriel: [rotobec@rotobec.com](mailto:rotobec@rotobec.com)

Rotobec Inc.: Bureau chef desservant l'Est du Canada et les Manufacturiers d'équipement d'origine  
 Rotobec West: Filiale desservant l'Ouest du Canada et des États-Unis  
 Rotobec USA: Filiale desservant l'Est et le Centre des États-Unis

Tél: (418) 383-3002 Fax: (418) 383-5334  
 Tél: (250) 765-1161 Fax: (250) 765-0035  
 Tél: (603) 444-2103 Fax: (603) 444-0327