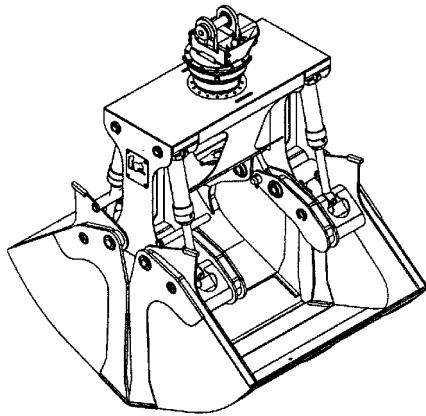




Grappin pour agrégats & matériaux en vrac

CSB250 avec rotateur RT-502-STD



Ouverture	98 7/8 po. (2511 mm)	
Volume	2.50 verge cube	1.91 mètre cube
Capacité de levage du rotateur	50000 lb (22680 kg)	
Couple à la pression régulée	18630 lb po. (2105 Nm) @ 1450 psi (100 bars)	
Poids	4424 lb (2007 kg)	

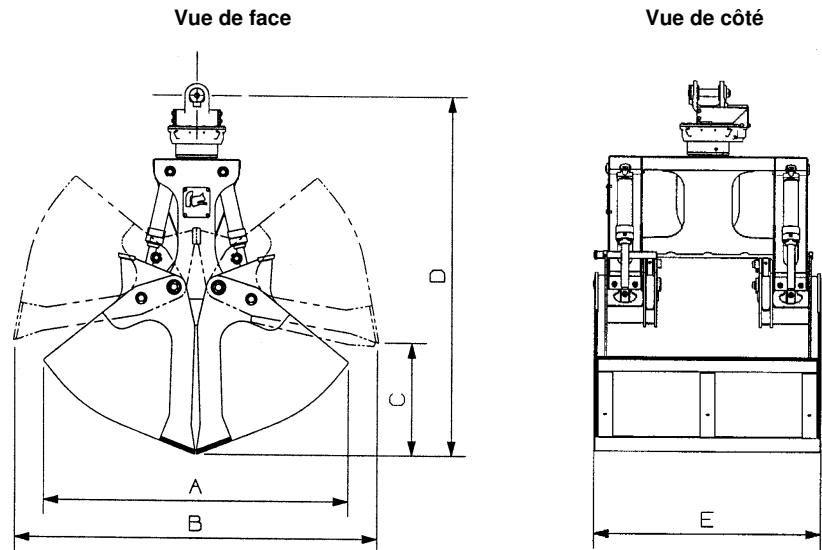
Rotateur	Pression maximum: 5000 psi (345 bars)	Débit recommandé: 9 gpm (34 l/min.)
-----------------	--	--

Le débit recommandé, pour la rotation générera une vitesse de 25 rpm.

Cylindre	Diamètre	Pression recommandée	Gamme de pression	Gamme de débit	Soupapes de retenue
Standard	3" (76 mm)	3500 psi (241 bars)	2500 - 4500 psi (172 - 310 bars)	24 - 36 gpm (91 - 136 l/min.)	non

Le débit maximum pour les cylindres du grappin générera théoriquement un cycle ouverture/fermeture complet en 4 secondes.

Référence	Dimension
A	82 3/8 po. (2092 mm)
B	98 7/8 po. (2511 mm)
C	30 7/8 po. (784 mm)
D	97 7/8 po. (2486 mm)
E	62 po. (1575 mm)



* Ces dimensions varient selon l'installation.

Options disponible / Notes

OPTIONS: Couteaux boulonnés: 250 lb.

site web: www.rotobec.com

courriel: rotobec@rotobec.com

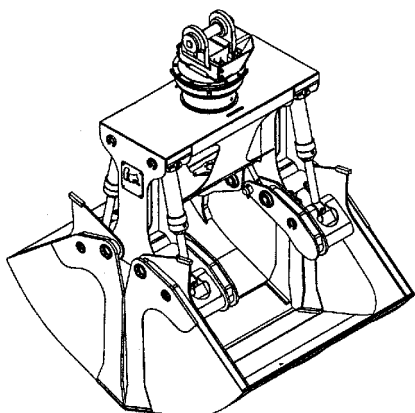
Rotobec Inc.: Bureau chef desservant l'Est du Canada et les Manufacturiers d'équipement d'origine
 Rotobec West: Filiale desservant l'Ouest du Canada et des États-Unis
 Rotobec USA: Filiale desservant l'Est et le Centre des États-Unis

Tél: (418) 383-3002 Fax: (418) 383-5334
 Tél: (250) 765-1161 Fax: (250) 765-0035
 Tél: (603) 444-2103 Fax: (603) 444-0327



Grappin pour agrégats & matériaux en vrac

CSB250 avec rotateur RT-1002-STD



Ouverture	98 7/8 po. (2511 mm)	
Volume	2.50 verge cube	1.91 mètre cube
Capacité de levage du rotateur	100000 lb (45360 kg)	
Couple à la pression régulée	22360 lb po. (2527 Nm) @ 1450 psi (100 bars)	
Poids	4664 lb (2116 kg)	

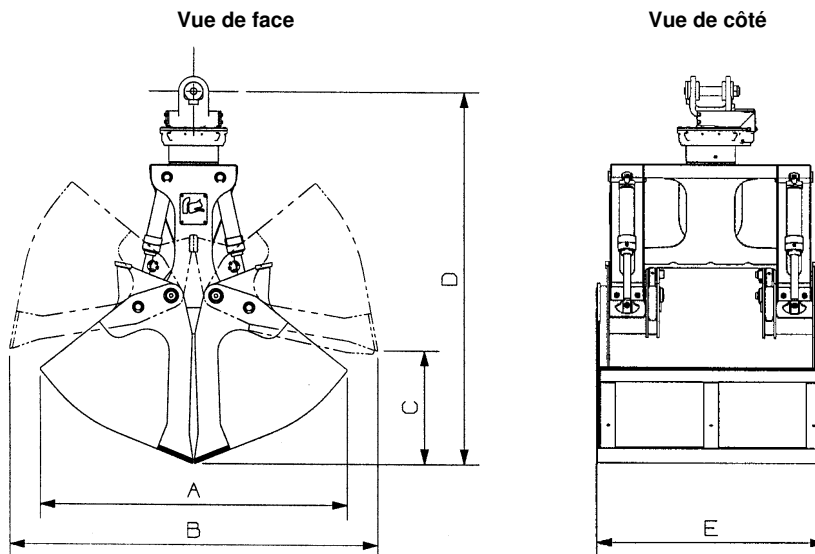
Rotateur	Pression maximum: 5000 psi (345 bars)	Débit recommandé: 8 gpm (30 l/min.)
-----------------	--	--

Le débit recommandé, pour la rotation générera une vitesse de 20 rpm.

Cylindre	Diamètre	Pression recommandée	Gamme de pression	Gamme de débit	Soupapes de retenue
Standard	3" (76 mm)	3500 psi (241 bars)	2500 - 4500 psi (172 - 310 bars)	24 - 36 gpm (91 - 136 l/min.)	non

Le débit maximum pour les cylindres du grappin générera théoriquement un cycle ouverture/fermeture complet en 4 secondes.

Référence	Dimension
A	82 3/8 po. (2092 mm)
B	98 7/8 po. (2511 mm)
C	30 7/8 po. (784 mm)
D	100 3/4 po. (2559 mm)
E	62 po. (1575 mm)



* Ces dimensions varient selon l'installation.

Options disponible / Notes

OPTIONS: Couteaux boulonnés: 250 lb.

site web: www.rotobec.com

courriel: rotobec@rotobec.com

Rotobec Inc.: Bureau chef desservant l'Est du Canada et les Manufacturiers d'équipement d'origine
 Rotobec West: Filiale desservant l'Ouest du Canada et des États-Unis
 Rotobec USA: Filiale desservant l'Est et le Centre des États-Unis

Tél: (418) 383-3002 Fax: (418) 383-5334
 Tél: (250) 765-1161 Fax: (250) 765-0035
 Tél: (603) 444-2103 Fax: (603) 444-0327