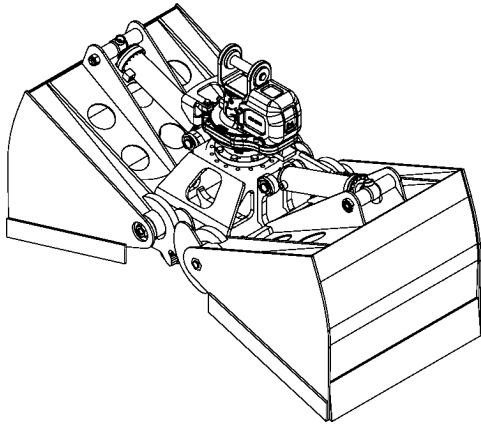




**ROTOBEC™**

# Grappin pour agrégats & matériaux en vrac

## CSB50 avec rotateur RT-222



<b>Ouverture</b>	69 5/8 po. (1768 mm)	
<b>Volume</b>	0.50 verge cube	0.38 mètre cube
<b>Capacité de levage du rotateur</b>	22000 lb (9980 kg)	
<b>Couple à la pression régulée</b>	10700 lb po. (1209 Nm) @ 913 psi (63 bars)	
<b>Poids</b>	1395 lb (633 kg)	

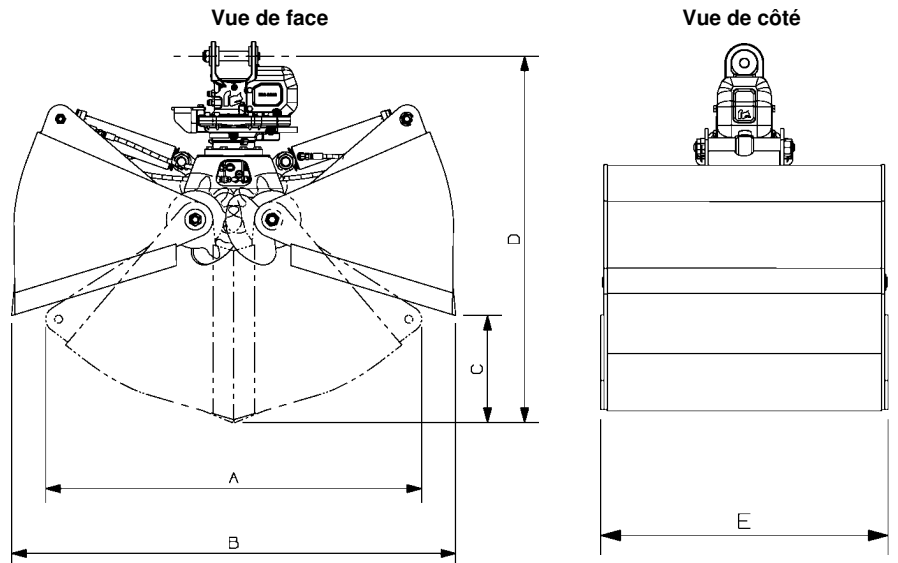
<b>Rotateur</b>	<b>Pression maximum:</b> 5000 psi (345 bars)	<b>Débit recommandé:</b> 10 gpm (38 l/min.)
-----------------	--	---

Le débit recommandé, pour la rotation générera une vitesse de 30 rpm.

Cylindre	Diamètre	Pression recommandée	Gamme de pression	Gamme de débit	Soupapes de retenue
Standard	3 1/2" (89 mm)	2350 psi (162 bars)	2000 - 2700 psi (138 - 186 bars)	16 - 24 gpm (61 - 91 l/min.)	non
Standard	3" (76 mm)	3250 psi (224 bars)	2800 - 3700 psi (193 - 255 bars)	11 - 16 gpm (42 - 61 l/min.)	non

Le débit maximum pour les cylindres du grappin générera théoriquement un cycle ouverture/fermeture complet en 4 secondes.

Référence	Dimension
A	58 1/2 po. (1486 mm)
B	69 1/4 po. (1759 mm)
C	16 3/4 po. (425 mm)
D	57 po. (1448 mm)
E	33 1/4 po. (845 mm)



\* Ces dimensions varient selon l'installation.

### Options disponible / Notes

site web: [www.rotobec.com](http://www.rotobec.com)

courriel: [rotobec@rotobec.com](mailto:rotobec@rotobec.com)

Rotobec Inc.: Bureau chef desservant l'Est du Canada et les Manufacturiers d'équipement d'origine  
 Rotobec West: Filiale desservant l'Ouest du Canada et des États-Unis  
 Rotobec USA: Filiale desservant l'Est et le Centre des États-Unis

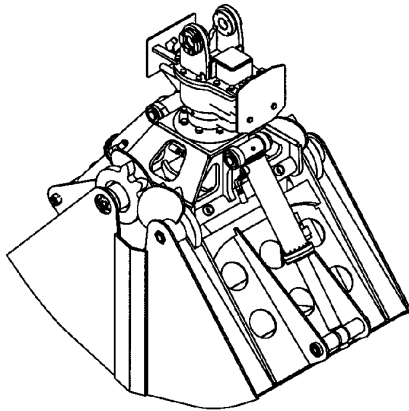
Tél: (418) 383-3002 Fax: (418) 383-5334  
 Tél: (250) 765-1161 Fax: (250) 765-0035  
 Tél: (603) 444-2103 Fax: (603) 444-0327



**ROTOBEC™**

# Grappin pour agrégats & matériaux en vrac

## CSB50 avec rotateur R-9150



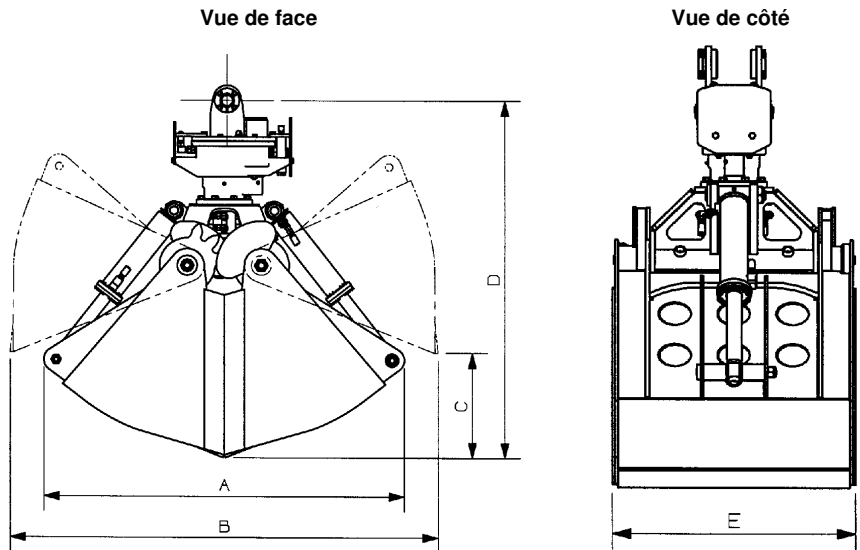
<b>Ouverture</b>	69 5/8 po. (1768 mm)	
<b>Volume</b>	0.50 verge cube	0.38 mètre cube
<b>Capacité de levage du rotateur</b>	18000 lb (8165 kg)	
<b>Couple à la pression régulée</b>	8450 lb po. (955 Nm)	@ 913 psi (63 bars)
<b>Poids</b>	1400 lb (635 kg)	

<b>Rotateur</b>	<b>Pression maximum:</b> 4000 psi (276 bars)	<b>Débit recommandé:</b> 8 gpm (30 l/min.)
Le débit recommandé, pour la rotation générera une vitesse de 30 rpm.		

Cylindre	Diamètre	Pression recommandée	Gamme de pression	Gamme de débit	Soupapes de retenue
Standard	3 1/2" (89 mm)	2350 psi (162 bars)	2000 - 2700 psi (138 - 186 bars)	16 - 24 gpm (61 - 91 l/min.)	non
Standard	3" (76 mm)	3250 psi (224 bars)	2800 - 3700 psi (193 - 255 bars)	11 - 16 gpm (42 - 61 l/min.)	non

Le débit maximum pour les cylindres du grappin générera théoriquement un cycle ouverture/fermeture complet en 4 secondes.

Référence	Dimension
A	58 1/2 po. (1486 mm)
B	69 1/4 po. (1759 mm)
C	16 3/4 po. (425 mm)
D	58 3/4 po. (1492 mm)
E	33 1/4 po. (845 mm)



\* Ces dimensions varient selon l'installation.

### Options disponible / Notes

site web: [www.rotobec.com](http://www.rotobec.com)

courriel: [rotobec@rotobec.com](mailto:rotobec@rotobec.com)

Rotobec Inc.: Bureau chef desservant l'Est du Canada et les Manufacturiers d'équipement d'origine  
 Rotobec West: Filiale desservant l'Ouest du Canada et des États-Unis  
 Rotobec USA: Filiale desservant l'Est et le Centre des États-Unis

Tél: (418) 383-3002 Fax: (418) 383-5334  
 Tél: (250) 765-1161 Fax: (250) 765-0035  
 Tél: (603) 444-2103 Fax: (603) 444-0327